



Ready Together

The Basics of **Emergency Preparedness**
for You, Your Family & Your Neighborhood

Know your neighbor: Lotería Activity

Objective:

Getting to know your neighbors before an emergency is crucial but can be difficult. How do you break the ice and start that conversation? This Lotería networking game will help you get that conversation started. The goal for today is for you to get to know your classmates. Then take this game home and play it with your family and neighbors.

How to Play:

Step 1: Grab a Card

Everyone gets a Lotería card filled with pictures representing different neighborhood assets. This will help you talk to your neighbor and learn about what emergency tools and needs they have. Bonus: You will also learn what you're lacking too.
(e.g., First Aid Kit, Tool Kit, Pet Care, Ladder, Weather Radio, etc.)

Step 2: Introductions

Get connected. Go around the room and find a partner(s) and introduce yourself.

Step 3: Start Playing

After introductions, start using the Lotería card to guide you through the conversation.

Example: John, it was great meeting you. I didn't realize I needed more flashlights. How many do you have? If John, doesn't have any flashlights ask him another question or move on to your next classmate.

**Only mark your space if you get answers. If you get a No, follow up with another question. John, it looks like you and I are not prepared. How many flashlights are you going to buy?*

Step 4: Declare "Lotería!"

Fill your card horizontally, vertically, and diagonal. Shout "Lotería!"

This player shares with the group how the guided questions helped them learn how prepared their neighbors are.



Ready Together

The Basics of **Emergency Preparedness**
for You, Your Family & Your Neighborhood

Know your neighbor: Lotería Activity

Objective:

Getting to know your neighbors before an emergency is crucial but can be difficult. How do you break the ice and start that conversation? This Lotería networking game will help you get that conversation started. Take this game home and play it with your family and neighbors.

How to Play:

Step 1: Grab a Card

Everyone gets a Lotería card filled with pictures representing different neighborhood assets. This will help you talk to your neighbors and learn about what emergency tools and needs they have.

Bonus: You will also learn what you're lacking too.

(e.g., First Aid Kit, Tool Kit, Pet Care, Ladder, Weather Radio, etc.)

Step 2: Introductions

Get connected. Go around the room and find a partner(s) and if you don't know them, introduce yourself.

Step 3: Start Playing

After introductions, start using the Lotería card to guide you through the conversation.

Example: John, it was great meeting you. I didn't realize I needed more flashlights. How many do you have? If John, doesn't have any flashlights ask him another question or move on to your next classmate.

**Only mark your space if you get answers. If you get a No, follow up with another question. John, it looks like you and I are not prepared. How many flashlights are you going to buy?*

Step 4: Declare "Lotería!"

Fill your card horizontally, vertically, and diagonal. Shout "Lotería!"

This player shares with their friends what they learned. Are they prepared? Is their neighborhood ready for an emergency?

Step 5: Start Building Your Plan

After playing the game you will learn what your needs are, start filling out pg. 39 of your Neighborhood Preparedness Guidebook.



Is your emergency contact list filled out?



Are you a pet owner?



Do you have a ladder?



Do you know CPR?



Do you an evacuation route mapped out?



Do you have an emergency plan?



Do you have important documents stored in one place?



Do you know your family needs?




Do you know what a go bag is?



What weather is most concerning to you?



Are you a caregiver?



How many flashlights do you own?




Do you have backup light sources?



Do you have a weather radio?



Does your emergency plan fit your needs?



Do you know sign language?



Ready Together

The Basics of **Emergency Preparedness**
for You, Your Family & Your Neighborhood

Conoce a tu vecino: Actividad de Lotería

Objetivo:

Conocer a tus vecinos antes de una emergencia es crucial pero puede ser difícil. ¿Cómo rompes el hielo y comienzas esa conversación? Este juego de Lotería te ayudará a iniciar esa conversación. El objetivo para hoy es que conozcas a tus compañeros de clase. Luego lleva este juego a casa y juega con tu familia y vecinos.

Cómo jugar:

Paso 1: Toma una carta

Todos reciben una carta de Lotería llena de imágenes que representan diferentes recursos del vecindario. Esto te ayudará a hablar con tu vecino y aprender sobre las herramientas y necesidades de emergencia que tienen. También aprenderás lo que te falta a ti.

(p. ej., Botiquín de primeros auxilios, Kit de herramientas, Cuidado de mascotas, Escalera, Radio meteorológica, etc.)

Paso 2: Introducciones

Conéctate. Da la vuelta al cuarto y encuentra un compañero (o compañeros) e introdúctete.

Paso 3: Comienza a jugar

Después de las introducciones, comienza a utilizar la carta de Lotería para guiarte en la conversación.

Ejemplo: Juan, fue un placer conocerte. No me di cuenta de que necesitaba más linternas. ¿Cuántas tienes tú? Si Juan no tiene ninguna linterna, pregúntale otra cosa o pasa al siguiente compañero de clase.

*Marca tu espacio solo si obtienes respuestas. Si recibes un "No", haz otra pregunta de seguimiento. Juan, parece que tú y yo no estamos preparados. ¿Cuántas linternas planeas comprar?

Paso 4: ¡Declara "Lotería!"

Completa tu carta horizontal, vertical y diagonalmente. ¡Grita "Lotería!"

Este jugador comparte con el grupo cómo las preguntas guiadas les ayudaron a aprender qué tan preparados están sus vecinos



Ready Together

The Basics of Emergency Preparedness for You, Your Family & Your Neighborhood

Conoce a tu vecino: Actividad de Lotería

Objetivo:

Conocer a tus vecinos antes de una emergencia es crucial pero puede ser difícil. ¿Cómo rompes el hielo y comienzas esa conversación? Este juego de Lotería te ayudará a iniciar esa conversación. El objetivo para hoy es que conozcas a tus compañeros de clase. Luego lleva este juego a casa y juega con tu familia y vecinos.

Cómo jugar:

Paso 1: Toma una carta

Todos reciben una carta de Lotería llena de imágenes que representan diferentes recursos del vecindario. Esto te ayudará a hablar con tu vecino y aprender sobre las herramientas y necesidades de emergencia que tienen. También aprenderás lo que te falta a ti.

(p. ej., Botiquín de primeros auxilios, Kit de herramientas, Cuidado de mascotas, Escalera, Radio meteorológica, etc.)

Paso 2: Introducciones

Conéctate. Da la vuelta al cuarto y encuentra un compañero (o compañeros) e introdúctete.

Paso 3: Comienza a jugar

Después de las introducciones, comienza a utilizar la carta de Lotería para guiarte en la conversación.

Ejemplo: Juan, fue un placer conocerte. No me di cuenta de que necesitaba más linternas. ¿Cuántas tienes tú? Si Juan no tiene ninguna linterna, pregúntale otra cosa o pasa al siguiente compañero de clase.

*Marca tu espacio solo si obtienes respuestas. Si recibes un "No", haz otra pregunta de seguimiento. Juan, parece que tú y yo no estamos preparados. ¿Cuántas linternas planeas comprar?

Paso 4: ¡Declara "Lotería!"

Completa tu carta horizontal, vertical y diagonalmente. ¡Grita "Lotería!"

Este jugador comparte con sus amigos lo que aprendió. ¿Están preparados? ¿Está su vecindario preparado para una emergencia?

Paso 5: Comienza a elaborar tu plan

Después de jugar el juego, aprenderás cuáles son tus necesidades. Empieza a completar la página 39 de tu Guía de Preparación del Vecindario.



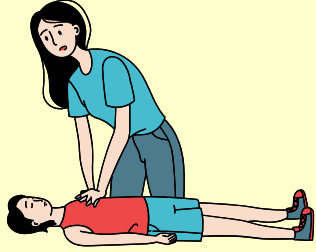
¿Tienes una lista de contactos de emergencia?



¿Tienes una mascota?



¿Tienes una escalera?



¿Sabes RCP?



¿Tienes una ruta de evacuación?



¿Tienes un plan de emergencia?



¿Tienes documentos importantes en un solo lugar?



¿Conoces las necesidades de tu familia?




¿Sabes qué es una mochila de emergencia?



¿Qué tipo de tiempo te preocupa más?



¿Cuidas a alguien?



¿Cuántas linternas tienes?



¿Tienes luces adicionales?



¿Tienes un radio meteorológico?



¿Tu plan de emergencia satisface tus necesidades?



¿Sabes lenguaje de señas?